

## **Silla de Aluminio**

**Sunrise Medical. 315**



### **Características del producto.**

Silla de ruedas de Aluminio, con respaldo plegable. Su diseño es moderno y actual. Reposabrazos abatibles y además desmontables. Reposapiés desmontables y giratorios también hacia dentro. Rueda trasera grande (aro 24") inflables o macizas.

Disponibles en diferentes anchos (entre 37 cms y 52 cms); además en colores azul, rojo o gris plata metalizados.

**¡ Liviana, 13.5 Kg completa !**

## Beneficio del Producto

### Respaldo plegable

El respaldo se puede plegar a la mitad de manera muy fácil, sólo apretando un botón; de esta manera podrá reducir el espacio al momento de transportar.



### Reposapiés giratorios hacia adentro

Los reposapiés son desmontables, y además son giratorios tanto hacia fuera como hacia dentro. De esta forma, pueden abatirse sin necesidad de desmontarlos, para acortar la longitud de la silla en espacios reducidos como por ejemplo en ascensores.




## Reposabrazos abatibles.

Los reposabrazos son desmontables y además son también abatibles hacia atrás, para facilitar la transferencia del usuario sin necesidad de desmontarlos.






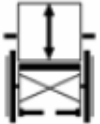


- Los desenclavadores de los reposapiés y los reposabrazos son cómodos, muy amplios y de fácil acceso para el usuario.








- Colores metalizados: Está disponible además de en color gris plata y en elegantes y discretos colores como son azul y rojo metalizado.



## Dimensiones.

Asiento		Respaldo		Apoya-brazos	
					
Ancho del asiento	Alto del asiento	Profundidad del asiento	Alto del Respaldo	Alto de Apoya-brazos	Ancho del Respaldo
37, 40, 43, 46, 49, 52 cms (*)	51 cms	41 cms	45 cms	21 cms	37, 40, 43, 46, 49, 52 cms (*)

Indicaciones generales				
				
Ancho Total de la Silla abierta	Alto Total de la Silla abierta	Profundidad Total de la Silla	Ancho Total de la Silla plegada	Peso Total de la Silla
58, 61, 64, 67, 70, 73 cms (*)	95 cms	106 cms	31 cms	13.5 Kg.

(\*): Tanto el ancho del respaldo como el ancho total de la silla van a depender del ancho del asiento, ejemplo:

Ancho asiento: 37 cm.; Ancho respaldo: 37 cm.; Ancho Total: 58 cm.

- Peso máximo soportado: 120 Kg.

[WWW.ORTOMEDIC.CL](http://WWW.ORTOMEDIC.CL)

Julio Prado # 1665

Fono: 2698090 – 2698089

Stgo. - Chile