



Características del producto.

Presentamos un modelo recientemente creado por Invacare para su línea de sillas de ruedas personalizadas rígidas para usuarios activos.

Combina su moderno diseño y variedad de accesorios, brindando elegancia y ligereza, permitiendo al usuario una ajustabilidad óptima y un toque personalizado.

Fácil de transportar y sumando aún más a las ventajas que la silla en sí presenta, se agrega su precio haciéndola completamente atractiva.

**Un sueño hecho realidad,
una excelente silla a un precio único.**

Beneficio del Producto

Diseño Elegante.

Buscando ir a la vanguardia, es que Invacare trabajó en el diseño de este nuevo producto. Presentando una silla de estructura muy reducida y elegante, que permite dar un realce visual de usuario, donde la silla (visualmente) pasa a un segundo plano, ligera y muy cómoda.




Tapizado del Respaldo tipo Malla

El estilo de malla gris del tapizado del respaldo ofrece una gran comodidad y un aspecto moderno. Fabricado en un material suave, respirable permitiendo una mayor circulación de aire, evitando así concentraciones de sudor y mal olor.




Amplia gama de accesorios

Dispone de una amplia variedad de accesorios para personalizar la silla a su necesidad y deseo, ya sea en los tipos de ruedas tanto delanteras como traseras, tipos de plancha de pies, apoyabrazos entre otros.



Horquilla ajustable

El ajuste de la inclinación de la horquilla me permite dar mayor rapidez a la silla al acercar las ruedas delanteras a las traseras, ideal quienes buscan sacarle el máximo provecho en rapidez a su silla.



Ajuste del centro de gravedad

Poder ajustar con el centro de gravedad es una característica necesaria para usuarios cuya destreza en el uso demandan mayor ligereza, sin embargo no hay que descuidar que la silla se hace más inestable.



Ajuste del camber

El camber posibilita ajustar la inclinación de las ruedas traseras para dar mayor ligereza en los giros, no obstante aumenta el ancho total de la silla considerablemente de acuerdo a la graduación realizada. En la Crossfire T7A el camber se ajusta aflojando la tuerca y girando el cilindro camber para modificar tanto la inclinación de la rueda como la separación de la misma en relación a la estructura de la silla.

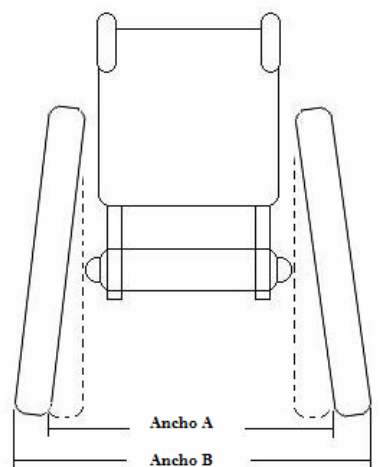


Imagen referencial de la inclinación de las ruedas traseras

Dimensiones.

Peso de la silla:	8,9 kilogramos. (16 "x 16"
Anchura del asiento:	30 cm. – 50 cm. ancho de asiento
Profundidad del asiento:	30 cm. – 50 cm. de profundidad del asiento
Peso máximo de usuario:	113 kilogramos.
Altura delantera del asiento:	40 cm – 50 cm
Altura trasera del asiento:	35 cm – 50 cm
Ajuste centro de gravedad:	10 cm
Angulo del Marco :	75 °, 85 °
Opciones diámetro rueda delantera:	4", 5", 6"
Opción diámetro de rueda trasera:	22", 24 ", 25", 26 "

Para mayor información de pedido, solicite una evaluación y le orientaremos de principio a fin, para que pueda obtener la silla mas adecuada a sus requerimientos y necesidades.

WWW.ORTOMEDIC.CL

Julio Prado # 1665
Fono: 2698090 – 2698089
Stgo. - Chile