

**Orto - Medic**  
www.ortomedic.cl

## Silla de Acero Mod. 250

 **SUNRISE**  
MEDICAL.



### **Características del producto.**

Silla de ruedas de acero, plegable de gran solidez y una apariencia muy atractiva. Reposabrazos abatibles y además desmontables. Reposapiés desmontables y giratorios también hacia dentro. Rueda trasera grande (aro 24"). Tapiz que permite la circulación de aire y es además de fácil limpieza.

Una característica que marca la diferencia dentro de la línea Standar es la posibilidad de ajustar las ruedas traseras en su posición permitiendo agilizar la silla o jugar con la inclinación del asiento.

## Beneficios del Productos

### Reposapiés giratorios hacia adentro

Los reposapiés son desmontables, y además son giratorios tanto hacia fuera como hacia dentro. De esta forma, pueden abatirse sin necesidad de desmontarlos, para acortar la longitud de la silla en espacios reducidos como por ejemplo en ascensores.



### Reposabrazos abatibles.

Los reposabrazos son desmontables y abatibles hacia atrás, para facilitar la transferencia del usuario sin necesidad de sacarlos.



## Ruedas traseras ajustables.

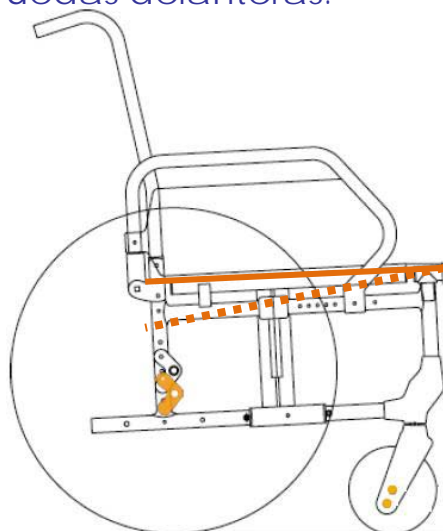
### Ajuste de posición Horizontal

La silla breeze 250 permite ajustar la rueda trasera horizontalmente cambiando así el centro de gravedad. Cuando la rueda trasera es desplazada más hacia delante la silla de ruedas se vuelve más ligera para maniobrar pero menos estable; mientras que cuando la rueda se desplaza hacia atrás (como se muestra en la siguiente imagen en color naranja), la silla se vuelve más estable.



### Ajuste de posición Vertical

Por otra parte la silla permite ajustar la rueda trasera verticalmente cambiando así la inclinación del asiento hacia atrás (conocido como TILL) permitiendo concentrar mayor parte del peso en la zona trasera dejando una silla más ligera para levantar ruedas delanteras.



## Reducción de longitud de la silla.

El diseño especial de la parte frontal y la posición de la rueda trasera permiten obtener unas dimensiones realmente muy compactas. Al retirar los reposapiés se consigue una longitud total de sólo 76,5 cm, esto es especialmente útil para cargar la silla en un maletero o acceder con la silla a ascensores pequeños.



## Gama de colores

Se encuentra disponible en color cromado, azul, dorado y rojo verano.



Cromado



Azul



Dorado



Rojo Verano

## Especificaciones Técnicas

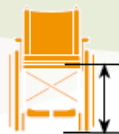
### Breezy 250:



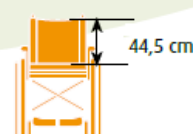
37 /40 /43 /46 /49 /52 cm



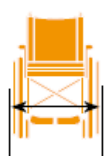
42 cm



50,5 cm



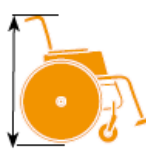
44,5 cm



AA + 19 cm (24")



103 cm (con reposapiés)  
76,5 cm (sin reposapiés)



94 cm

Anchura de asiento:	37 /40 /43 /46/49 /52 cm		
Profundidad de asiento:	42 cm	Altura total:	94 cm
Altura de asiento:	50,5 cm	Ángulo de asiento:	3°
Altura de respaldo:	44,5 cm	Ángulo de respaldo:	8°
Anchura total:	Ancho de asiento + 19 cm (ruedas 24")	Color de armazón:	Cromado, azul, dorado y rojo verano
	Ancho de asiento + 16,5 cm (ruedas 12")	Peso máximo de usuario:	125 kg
Longitud total con ruedas de 24":	103 cm (76,5 cm sin reposapiés)	Peso máx.:	Desde 16.5 kg (silla completa)*
Longitud total con ruedas de 12":	95 cm (68,5 cm sin reposapiés)	Anchura plegada:	31 cm

\*Modelo Breezy 250 Configuración standard, talla 40

Tolerancia de Fábrica: +/- 1 cm

[WWW.ORTOMEDIC.CL](http://WWW.ORTOMEDIC.CL)

Julio Prado # 1665

Fono: 2698090 – 2698089

Stgo. - Chile