

ORTOMEDIC
WWW.ORTOMEDIC.CL

Silla de Ruedas Eléctrica

Rumba

Sunrise Medical



Características del producto.

Es una silla muy versátil, con la que se podrá desplazar cómodamente. Su estructura tubular le aporta gran resistencia y robustez, siendo además fácilmente plegable.

¡ Desplázate con total autonomía !

Beneficio del Producto

Plegable.

La silla Rumba presenta un plegado muy compacto, ya que el respaldo se desmonta fácilmente de la silla, y las baterías van en dos cajas para facilitar su manipulación.




Respaldo desmontable y regulable en altura.

El respaldo se puede regular en altura en tres posiciones según se ancle el respaldo en las distintas posiciones del tubo, quedando la altura correspondiente en 43, 46 y 49cm




Respaldo regulable en ángulo.

La silla Rumba dispone de una pletina con varias posiciones para el anclaje del respaldo. De esta forma permite ajustar el ángulo del respaldo entre 0° y 30°.



Reposabrazos ajustables en anchura, y en altura

Ajuste en anchura en 3cm por cada lado. Con lo que podemos conseguir un ancho de asiento de 48 cm en el caso de la silla de 42x43 y un ancho de 54 en la silla de 48x43 cm.



Antivuelcos retraíbles

Los antivuelcos se pliegan cuando hacen tope contra un obstáculo, por lo que la longitud total de la silla se ve reducida en 5 cm (longitud mínima de la Rumba: 102 cm.) Esto es especialmente útil para tener cabida por ejemplo en ascensores.

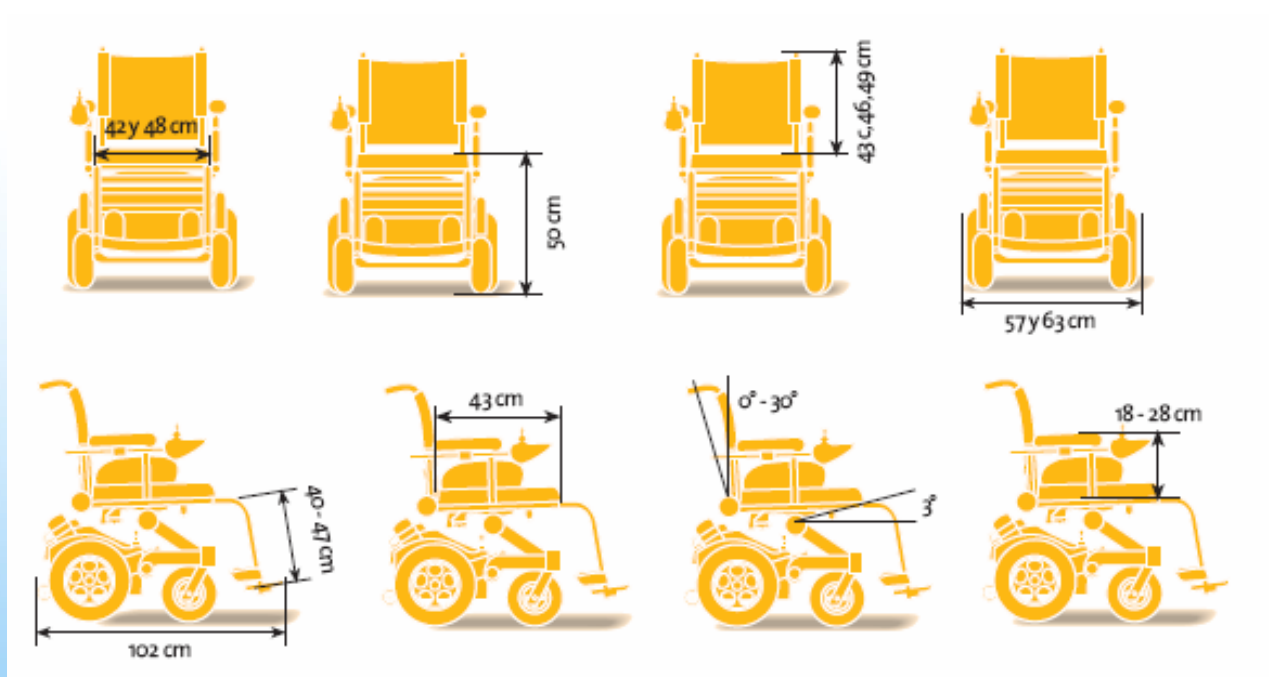


Colores metalizados

Se encuentra disponible en color gris plata y rojo metalizado.



Dimensiones.



Especificaciones Técnicas.

2 tallas de asiento:	42x43 cm, 48x43 cm
Pendiente máxima:	18%
Velocidad máxima:	6 km/h
Obstáculo máx, con subebordillos:	10 cm
Baterías:	50Amph
Autonomía (aprox.):	25 Km. (*)
Radio de giro:	85 cm
Peso de la parte más pesada:	37.4 Kg
Peso total (con baterías):	75 Kg
Peso máximo de usuario:	125 Kg

(*): Las condiciones del terreno, tipo de conducción y el peso del usuario pueden afectar la autonomía de la silla.

**Nota: Consultar por accesorios disponibles para este modelo.
Ejemplo: Subebordillo, luces, cabezal, entre otros.**

WWW.ORTOMEDIC.CL

Julio Prado # 1665

Fono: 2698090 - 2698089

Stgo. - Chile