

Coche neurológico

Advantage

Coche de línea neurológica, favorece la buena postura del niño con apoyo para su crecimiento.



Fabricado con estructura de aluminio, plegable, amortiguación en las ruedas, cesta y cinturón de 4 puntos de serie.

Gran rango de basculación y reclinación permite ubicar al niño desde posiciones muy activas hasta posiciones de descanso y reducción de la presión.

Gracias a su tapicería transpirable con acolchado extra y muy fácil de lavar obtiene un máximo confort.

Multi-ajustable con una amplia gama de accesorios de posicionamiento

Plegado compacto con sistema de bloqueo para evitar que la silla se abra durante el transporte. descanso y reducción de la presión.

Características

Basculación y reclinación

Basculación con Mecanismo Práctico y Accesible con Maneta Única en el respaldo para doble función. El respaldo se reclina hasta 180° para una posición de descanso total. Su gran rango de basculación, desde -10° hasta 35°, permite colocar al niño desde posiciones muy activas hasta posiciones de reducción de la presión.



Sistema BSS (Balance Safety System)

Este exclusivo sistema hace que el asiento se deslice automáticamente hacia delante al reclinar el respaldo, garantizando una posición equilibrada y segura de la silla. Así se previene el riesgo de volcar tanto en la posición de sentado como en la de inclinación total, salvaguardando la seguridad del niño en todo momento.



Múltiples ajustes


Multi-ajustable para adaptarse a las necesidades particulares de cada niño y a su crecimiento tanto en anchura como en profundidad.

Ancho y profundidad de asiento



Ancho y profundidad ajustable de 25 a 37 cm. y 27 a 38 cm. respectivamente.

Altura de apoyapiés



De estructura plástica, ajustable en altura, añade de 13 a 25 cm. Sólo para tallas S M y L.

Altura de empuñaduras



Altura de respaldo



Plegable

Plegado compacto con sistema de bloqueo para evitar que la silla se abra durante el transporte.



Desarmable

Permite desmontar para invertir el sistema de asiento del coche cuando tú quieras.



Amortiguación



Para absorber las irregularidades del terreno proporcionando al niño la máxima comodidad.

Freno de pie



Freno mediante pedal, de fácil acceso y operación.

Cesta



Amplio espacio de almacenaje, muy accesible. Con tela lavable a 40°C.

Acolchado



Acolchado extra y transpirable para protección de piel y máximo confort

Accesorios adicionales

Se venden por separado.

Cuña Abductora




Soportes de Tronco



Soportes de cinturón



Peto mariposa




Cinturón en H



Chaleco de seguridad



Arnés pélvico



Soporte de cabeza



Soporte cabeza 45°



Soporte pantorrillas



Barra protectora



Cinchas para pies



Ayuda subcunetas



Funda completa lluvia



Capa para lluvia



Base para interiores



Anclaje para transporte



Bolso portaobjetos



Saco de invierno



Saco con capota



Protectores de tubo



Mesa transparente



Sombrilla



Bandeja para sistema ventiladores



Especificaciones Técnicas

Ancho de asiento	25 a 37 cm.
Profundidad de asiento	27 a 38 cm.
Altura de respaldo	55 a 74 cm.
Altura total	120 cm.
Ancho total	69 cm.
Longitud total	107 cm.
Altura de asiento	46 cm.
Longitud de piernas	21 a 37 cm.
Reclinación de respaldo	90° a 180°
Basculación de asiento	-10° a 35°
Peso máx. soportado	40 kg.
Peso asiento	10,4 kg.
Peso chasis	10,9 kg.
Peso total	21,3 kg.

*Tolerancia \pm 1

www.ortomedic.cl
ventas@ortomedic.cl
Fono: 2698090 - 2698089
Julio Prado # 1665
Stgo. - Chile

